



Für Planer, Architekten und Betreiber
Kompaktlüftungsgerät CKL evo



Kompaktlüftungsgerät CKL evo

Schnell und perfekt von der Planung zur Baustelle

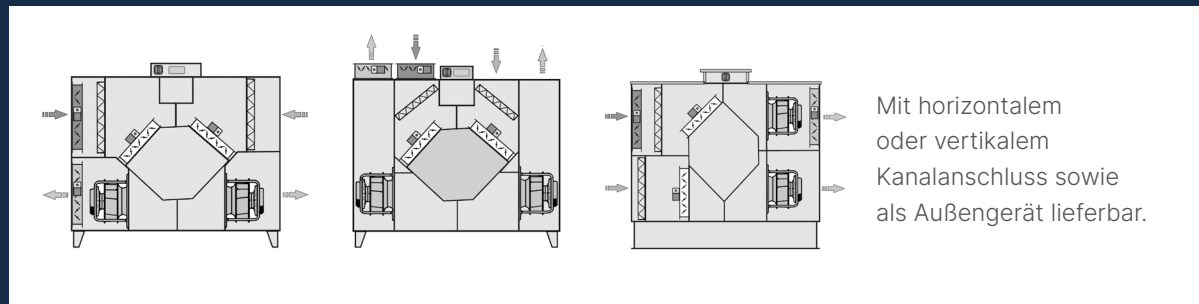
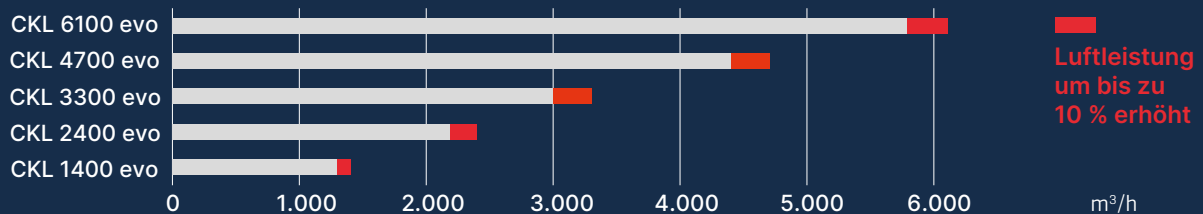
WOLF CKL evo

Der Maßstab unter den Kompaktgeräten weiterentwickelt.

Noch mehr Möglichkeiten ab der ersten Idee

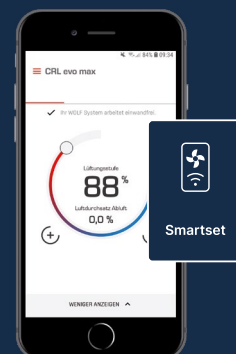
Höchste Qualitäts- und Hygienestandards, unerreichte Kompaktheit vereint mit durchdachter Montagefreundlichkeit -Eigenschaften, welche schon die Kompaktgerätereihe CKL zur Erfolgsserie machten. Und die EVolution startet durch: Mit modernsten, praxisorientierten Neuerungen und erhöhten Leistungsgrößen hat WOLF eine komplett überarbeitete Produktserie entwickelt.

Dank Höchstleistungen unserer Entwicklungsingenieure: Höhere Luftleistungen bei gleichen bzw. sogar verkleinerten Abmessungen der Geräte im Vergleich zur bisherigen Produktlinie.



Zahlreiche Erweiterungsmöglichkeiten:

- Erweiterte integrierte Regelung
- Noch mehr Zubehör
- Erhöhte Heizleistungen
- Gerüstet zur Erfüllung sämtlicher Normen: Doppelfilter und Taschenfiltermodul
- Überwachung der Anlage über einfachen Smartset Zugriff per App und PC





TB2



**Standardmäßig
pulverbeschichtetes
Gehäuse in weiß (RAL 9016)**

Verbesserte Gehäuseeigenschaften
(beste Gehäusekennwerte nach
DIN EN 1886):

- T2 Thermische Isolierung
- TB2 Wärmebrückenfaktor
- D1 Mechanische Stabilität
- L1 Gehäuseleckage

L1



Der Maßstab unter den Kompaktgeräten weiterentwickelt.



• Plug & Play auf
höchstem Niveau

• Höchste Qualitäts- und
Hygienestandards

• Erweiterte
Regelungsfunktionen

• Zahlreiches
zusätzliches Zubehör

• Kurze
Lieferzeiten



D1



Entwickelt für hygienischen, effizienten Betrieb und einfache Wartung.

Hygienisch & aufgeräumt


Einzigartig: Kabelbaum in der Rückwand für glatte Oberflächen im Gerät.




Manometerverschlauchung innerhalb der Türe



Doppelte Filterstufe für höchste Hygieneanforderungen.



Standardmäßig Eurovent- und RLT-Zertifiziert, VDI 6022-konform



Einfache Bedienung

Neues Touch-Bedienmodul zur Bedienung der komplett integrierten Regelung.



Ice Protect

Höchste Effizienz im Bypassbetrieb dank Ice Protect Technology.




Höchste Effizienz

Ventilatoren der neuesten Generation.

Boost-Klappe

Einzigartige Betriebsmodi für allerhöchste Effizienz durch cleverere Umluftnutzung mit der Boost-Klappe.



Von Kennern für Macher


Das montagefreundlichste Geräte auf dem Markt.



Extrem kompakte Maße



Einzigartige Längsteilung für einfache Einbringung der größeren CKL 4700 evo und CKL 6100 evo Innengeräte



Easy Lifting macht das Handling auf der Baustelle zu einem Kinderspiel



Kein bauseitiges Bohren der Außengeräte für die Zuleitung notwendig



Heizen, Kühlen, Lüften – in einem Paket.

Das Klima-Split-System ist einfach erweiterbar und mit nur wenigen Handgriffen installiert.



Easy
Lifting
Lugs



Made in
Germany
by WOLF

Modelle Innenaufstellung

		CKL-iH/-iV-1400 evo	CKL-iH/-iV-2400 evo	CKL-iH/-iV-3300 evo	CKL-iH/iV-4700 evo	CKL-iH/iV-6100 evo
Nennvolumenstrom	m ³ /h	1400	2400	3300	4700	6100
Länge (mit/ohne Boostklappe)	mm	1525	2033	2033	2237	2237
Tiefe	mm	750	750	950	1360	1665
Gesamthöhe	mm	1309 / 1315	1716 / 1720	1716 / 1720	1716 / 1720	1716 / 1720
Kanalanschlussmaß Luftführung horizontal	mm	Li 612×409 / 596×206	Li 612×612 / 596×307	Li 815×612 / 799×307	Li 1222×612 / 1222×356	Li 1527×612 / 1527×356
Gewicht Grundgerät	kg	250	360	450	645	725

iH: Innenaufstellung mit horizontalen Kanalanschlüssen

iV: Innenaufstellung mit vertikalen Kanalanschlüssen

Modelle Außenaufstellung

		CKL-A-1400 evo	CKL-A-2400 evo	CKL-A-3300 evo	CKL-A-4700 evo	CKL-A-6100 evo
Nennvolumenstrom	m ³ /h	1400	2400	3300	4700	6100
Länge (ohne Hauben)	mm	1525	2033	2033	2237	2237
Tiefe (inkl. Dach)	mm	815	815	1017	1425	1730
Gesamthöhe	mm	1455	1860	1860	1860	1860
Kanalanschlussmaß Luftführung horizontal	mm	Li 612×409	Li 612×612	Li 815×612	Li 1222×612	Li 1527×612
Gewicht	kg	315	460	555	715	800

Sie haben Fragen oder Anregungen zu dieser Broschüre?

Melden Sie sich gerne bei uns via feedback@wolf.eu



Geben Sie uns
gerne Feedback!

Änderungen vorbehalten. Bitte beachten Sie, dass auf den Produktbildern allein das Produkt von WOLF abgebildet ist. Zusätzlich erforderlich sind meist Zu- und Ableitungen, die von außen an das WOLF-Produkt herangeführt werden. Für die Richtigkeit dieser Broschüre übernimmt die WOLF Gruppe keine Haftung und Gewährleistung. Abbildungen zeigen teilweise Sonderzubehör.

WOLF GmbH
Postfach 13 80
D-84048 Mainburg
Tel. +49 (0)8751 74-0
E-Mail info@wolf.eu
www.wolf.eu



Voll auf mich eingestellt.

DE/02.23 Art.Nr. 4801472